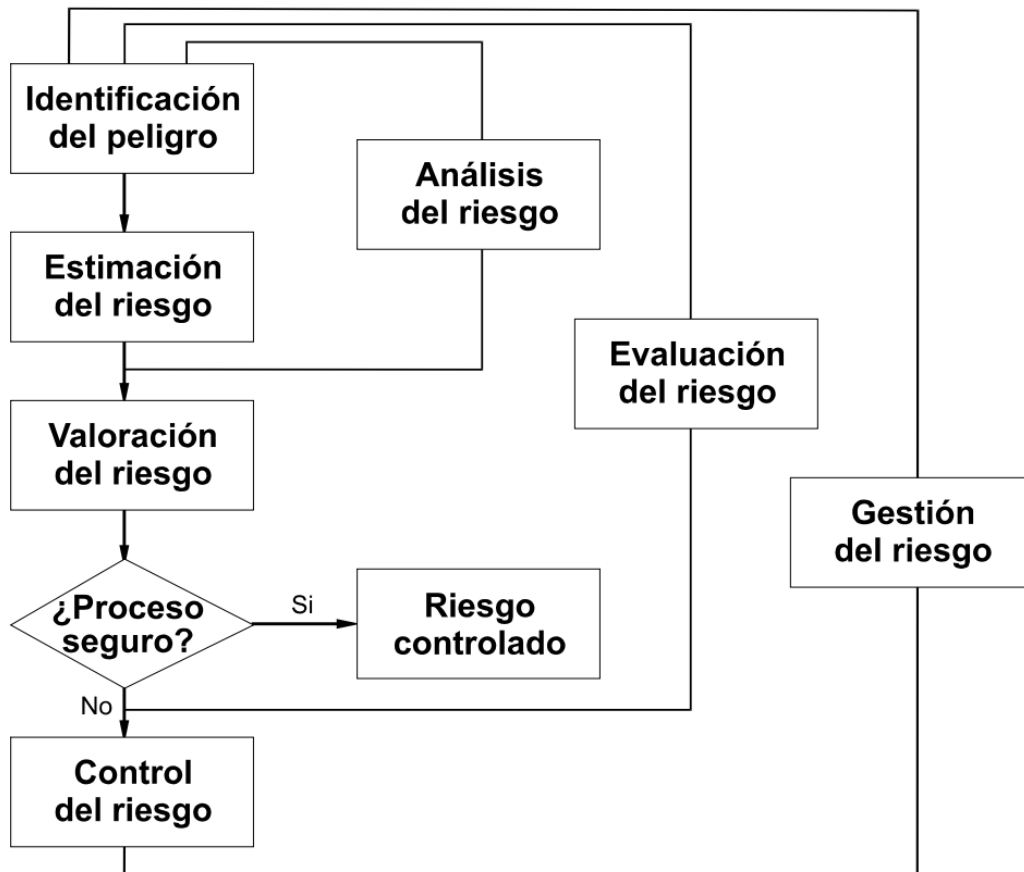


CONTROL DE RIESGOS

Objetivo:

Determinar los riesgos más importantes en un ambiente laboral en base a una metodología de identificación y evaluación a fin de privilegiar la toma de decisiones en materia de seguridad.

Pasos de la Control de Riesgos:



Los pasos a seguir para lograr el control de riesgos de se pueden resumir en la siguiente lista:

1. Identificar los riesgos presentes en un ambiente de trabajo (Planilla Res. SRT 463/09).
2. Evaluar la peligrosidad de los mismos y la probabilidad de ocurrencia.
3. Determinar los riesgos más preocupantes para la seguridad de los trabajadores. (Métodos INSHT – FINE)
4. Plantear alternativas de mejoras. (Adaptar las instalaciones a las exigencias de los Dec. 351/79 y/o Dec.911/96)

Evaluación de Riesgos

Método de William Fine.

El método de Fine es un procedimiento originalmente previsto para el control de los riesgos cuyas medidas usadas para la reducción de los mismos eran de alto coste. Este método probabilístico, permite calcular el grado de peligrosidad de cada riesgo identificado, a través de una fórmula matemática que vincula la probabilidad de ocurrencia, las consecuencias que pueden originarse en caso de ocurrencia del evento y la exposición a dicho riesgo.

La fórmula de la **Magnitud del Riesgo** o **Grado de Peligrosidad** es la siguiente:

$$GP = C \times E \times P$$

- Las Consecuencias (C)
- La Exposición (E)
- La Probabilidad (P)

Consecuencia (C): Se define como el daño debido al riesgo que se considera, incluyendo desgracias personales y daños materiales.

Los valores numéricos asignados para las consecuencias más probables de un accidente se pueden ver en el cuadro siguiente:

VALORACIÓN DE LAS CONSECUENCIAS

VALOR	CONSECUENCIAS
10	Muerte y/o daños mayores a 6000 dólares
6	Lesiones incapaces permanentes y/o daños entre 2000 y 6000 dólares
4	Lesiones con incapacidades no permanentes y/o daños entre 600 y 2000 dólares
1	Lesiones con heridas leves, contusiones, golpes y/o pequeños daños económicos.

Exposición (E): Se define como la frecuencia con que se presenta la situación de riesgo, siendo tal el primer acontecimiento indeseado que iniciaría la secuencia del accidente. Mientras más grande sea la exposición a una situación potencialmente peligrosa, mayor es el riesgo asociado a dicha situación.

El cuadro siguiente se presenta una graduación de la frecuencia de exposición:

VALORACIÓN DE LA EXPOSICIÓN

VALOR	EXPOSICIÓN
10	La situación de riesgo ocurre continuamente o muchas veces al día
6	Frecuentemente una vez al día
2	Ocasionalmente o una vez por semana
1	Remotamente posible.

Probabilidad (P): Este factor se refiere a la probabilidad de que una vez presentada la situación de riesgo, los acontecimientos de la secuencia completa del accidente se sucedan en el tiempo, originando accidente y consecuencias.

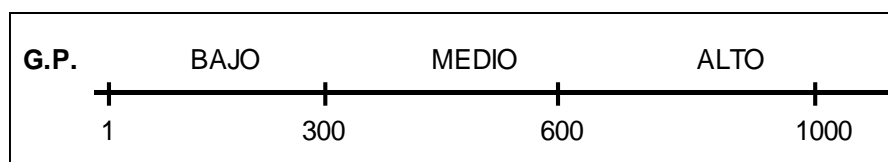
VALORACIÓN DE PROBABILIDAD

VALOR	PROBABILIDAD
10	Es el resultado más probable y esperado; si la situación de riesgo tiene lugar
7	Es completamente posible, nada extraño. Tiene una probabilidad de ocurrencia del 50%
4	Sería una rara coincidencia. Tiene una probabilidad del 20%
1	Nunca ha sucedido en muchos años de exposición el riesgo pero es concebible.

Los valores numéricos o dólares asignados a cada factor están basados en el juicio y experiencia del Jefe de Producción, que hace el cálculo y en los costos que la empresa pueda incurrir en cada caso.

Calculada la magnitud del grado de peligrosidad de cada riesgo (GP), utilizando un mismo juicio y criterio, se procede a ordenar según la gravedad relativa de sus consecuencias o pérdidas.

El siguiente cuadro presenta una ordenación posible que puede ser variable en función de la valoración de cada factor, de criterios económicos de la empresa y al número de tipos de actuación frente al riesgo establecido.



ALTO: Intervención inmediata de terminación o tratamiento del riesgo.

MEDIO: Intervención a corto plazo.

BAJO: Intervención a largo plazo o riesgo tolerable.

Una vez obtenidos las distintas magnitudes de riesgo, se hace una lista ordenándolos según su gravedad.

Grado de repercusión

El cálculo del grado de repercusión está dado por el factor de peligrosidad, multiplicado por un factor de ponderación que se lo obtiene de una tabla de acuerdo con el porcentaje de personas expuestas a dicho peligro.

$$\text{GR} = \text{GP} \times \text{F P}$$

El porcentaje de trabajadores expuestos se lo calcula de la siguiente forma:

$$\% \text{ Expuestos} = \frac{\# \text{ trab. Expuestos}}{\# \text{ total trabajadores}} \times 100\%$$

Donde el número de trabajadores expuestos se refiere a los trabajadores que se encuentran cercanos a la fuente del peligro.

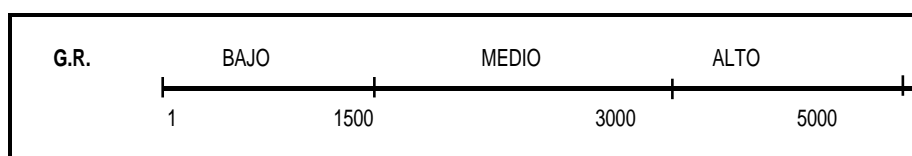
El número total de trabajadores se refiere al número de trabajadores que se encuentran laborando en el área donde se está realizando la identificación de riesgos.

Una vez calculado el porcentaje de expuestos, se procede a designar el factor de ponderación, cuyo valor se lo encuentra en la siguiente tabla:

FACTOR DE PONDERACIÓN

% EXPUESTO	FACTOR DE PONDERACIÓN
1 - 20 %	1
21 - 40 %	2
41 - 60 %	3
61 - 80 %	4
81 - 100 %	5

Una vez obtenido el valor del grado de repercusión para cada uno de los riesgos identificados se los procede a ordenar de acuerdo con la siguiente escala:



El principal objetivo de toda evaluación de riesgos es priorizar los mismos para empezar a atacar a los de mayor peligrosidad. Para esto se toma en cuenta el siguiente cuadro de prioridades:

ORDEN DE PRIORIZACIÓN DE RIESGOS

ORDEN DE PRIORIZACIÓN	
Peligrosidad	Repercusión
ALTO	ALTO
ALTO	MEDIO
ALTO	BAJO
MEDIO	ALTO
MEDIO	MEDIO
MEDIO	BAJO
BAJO	ALTO
BAJO	MEDIO
BAJO	BAJO

La aplicación directa de la evaluación de riesgos será:

- Establecer prioridades para las actuaciones preventivas, ya que los riesgos están listados en orden de importancia.
- Se empezará desde el grado de peligrosidad ALTO con repercusión ALTO.
- Se considerarán riesgos significativos aquellos que su grado de priorización sean alto y medio con repercusión sea alta, media o baja en ese orden respectivamente.

- El nivel de gravedad puede reducirse si se aplican medidas correctoras que reduzcan cualquiera de los factores consecuencias, exposición, probabilidad, por lo que variará el orden de importancia.
- Es un criterio muy aceptado para evaluar programas de seguridad o para comparar resultados de programas de situaciones parecidas.

Método de Evaluación de Riesgos de Trabajo - INSHT

Estimación del riesgo: el método plantea estimar el riesgo en base a dos parámetros: por un lado, la Severidad del daño y por otro la Probabilidad de ocurrencia.

Ambos se evalúan en forma cualitativa.

Severidad del daño

Para determinar la potencial severidad del daño, debe considerarse:

1. partes del cuerpo que se verán afectadas
2. naturaleza del daño, graduándolo desde ligeramente dañino a extremadamente dañino.

Ejemplos de ligeramente dañino:

- Daños superficiales: cortes y magulladuras pequeñas, irritación de los ojos por polvo.
- Molestias e irritación, por ejemplo: dolor de cabeza, disconfort.

Ejemplos de dañino:

- Laceraciones, quemaduras, conmociones, torceduras importantes, fracturas menores.
- Sordera, dermatitis, asma, trastornos músculo-esqueléticos, enfermedad que conduce a una incapacidad menor.

Ejemplos de extremadamente dañino:

- Amputaciones, fracturas mayores, intoxicaciones, lesiones múltiples, lesiones fatales.
- Cáncer y otras enfermedades crónicas que acorten severamente la vida.

Probabilidad que ocurra el daño

La probabilidad de que ocurra el daño se puede graduar, desde baja hasta alta, con el siguiente criterio:

- Probabilidad alta: El daño ocurrirá siempre o casi siempre
- Probabilidad media: El daño ocurrirá en algunas ocasiones
- Probabilidad baja: El daño ocurrirá raras veces

A la hora de establecer la probabilidad de daño, se debe considerar si las medidas de control ya implantadas son adecuadas. Los requisitos legales y los códigos de buena práctica para medidas específicas de control, también juegan un papel importante. Además de la información sobre las actividades de trabajo, se debe considerar lo siguiente:

Trabajadores especialmente sensibles a determinados riesgos (características personales o estado biológico).

1. Frecuencia de exposición al peligro.
2. Fallos en el servicio. Por ejemplo: electricidad y agua.
3. Fallos en los componentes de las instalaciones y de las máquinas, así como en los dispositivos de protección.
4. Exposición a los elementos.
5. Protección suministrada por los EPP y tiempo de utilización de estos equipos.
6. Actos inseguros de las personas (errores no intencionados y violaciones intencionadas de los procedimientos):

Niveles de riesgo

		Consecuencias		
		Ligeramente Dañino - LD	Dañino - D	Extremadamente Dañino - ED
Probabilidad	Baja B	Riesgo trivial T	Riesgo tolerable TO	Riesgo moderado MO
	Media M	Riesgo tolerable TO	Riesgo moderado MO	Riesgo importante I
	Alta A	Riesgo moderado MO	Riesgo importante I	Riesgo intolerable IN

Valoración de riesgos: Decidir si los riesgos son tolerables

Los niveles de riesgos indicados en el cuadro anterior, forman la base para decidir si se requiere mejorar los controles existentes o implantar unos nuevos, así como la temporización de las acciones. En la siguiente tabla se muestra un criterio sugerido como punto de partida para la toma de decisión. La tabla también indica que los esfuerzos precisos para el control de los riesgos y la urgencia con la que deben adoptarse las medidas de control, deben ser proporcionales al riesgo.

Riesgo	Acción y temporización
Trivial (T)	No se requiere acción específica
Tolerable (TO)	No se necesita mejorar la acción preventiva. Sin embargo se deben considerar soluciones más rentables o mejoras que no supongan una carga económica importante. Se requieren comprobaciones periódicas para asegurar que se mantiene la eficacia de las medidas de control.
Moderado (M)	Se deben hacer esfuerzos para reducir el riesgo, determinando las inversiones precisas. Las medidas para reducir el riesgo deben implantarse en un período determinado. Cuando el riesgo moderado esta asociado con consecuencias extremadamente dañinas, se precisará una acción posterior para establecer, con más precisión, la probabilidad de daño como base para determinar la necesidad de mejora de las medidas de control.
Importante (I)	No debe comenzarse el trabajo hasta que se haya reducido el riesgo. Puede que se precisen recursos considerables para controlar el riesgo. Cuando el riesgo corresponda a un trabajo que se está realizando, debe remediarse el problema en un tiempo inferior al de los riesgos moderados.
Intolerable (IN)	No debe comenzar ni continuar el trabajo hasta que se reduzca el riesgo. Si no es posible reducir el riesgo, incluso con recursos ilimitados, debe prohibirse el trabajo.